



ФЕДЕРАЛЬНАЯ СЛУЖБА
ГОСУДАРСТВЕННОЙ СТАТИСТИКИ

Миграция населения Республики Мордовия



за январь - апрель 2023 года



ФЕДЕРАЛЬНАЯ СЛУЖБА
ГОСУДАРСТВЕННОЙ СТАТИСТИКИ

Миграция населения

Республики Мордовия

за январь - апрель 2023 года

- 01 МИГРАЦИЯ НАСЕЛЕНИЯ
- 02 ПРИБЫВШИЕ ПО ПОТОКАМ ПЕРЕДВИЖЕНИЯ
- 03 ВЫБЫВШИЕ ПО ПОТОКАМ ПЕРЕДВИЖЕНИЯ
- 04 ВНУТРИРЕГИОНАЛЬНАЯ МИГРАЦИЯ
- 05 МЕЖРЕГИОНАЛЬНАЯ МИГРАЦИЯ
- 06 МЕЖДУНАРОДНАЯ МИГРАЦИЯ
- 07 КОЭФФИЦИЕНТ МИГРАЦИОННОГО ПРИРОСТА,
УБЫЛИ (-)

* Ежемесячные данные оперативной статистики





МИГРАЦИЯ НАСЕЛЕНИЯ

ЧЕЛОВЕК

Показатели миграции населения

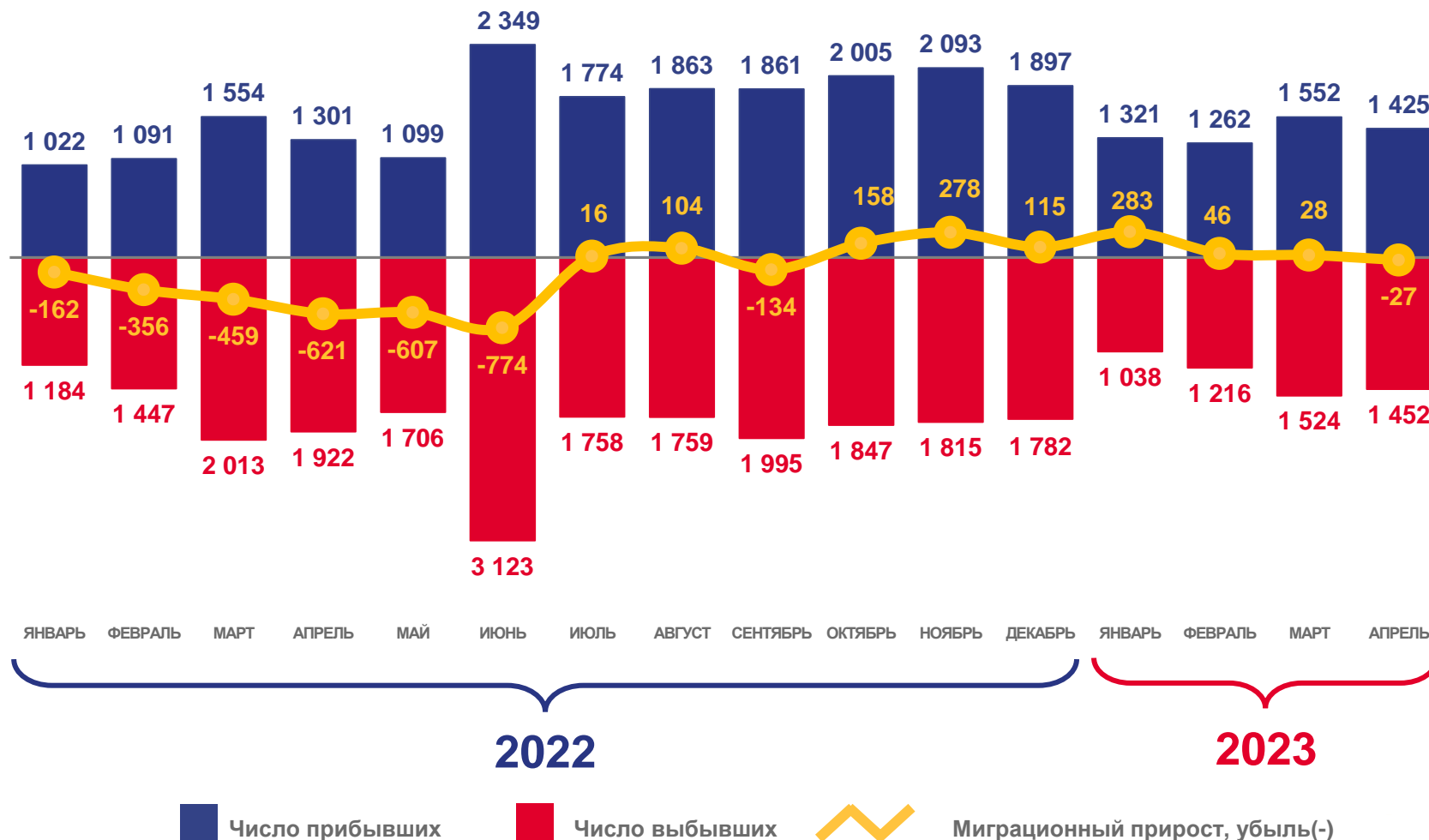
за январь-апрель 2023 года

330 человек

Миграционный прирост населения

13,0% в расчете на 10 тысяч человек населения

Коэффициент миграционного прироста





ПРИБЫВШИЕ ПО ПОТОКАМ ПЕРЕДВИЖЕНИЯ

за январь-апрель 2023

5 560 человек

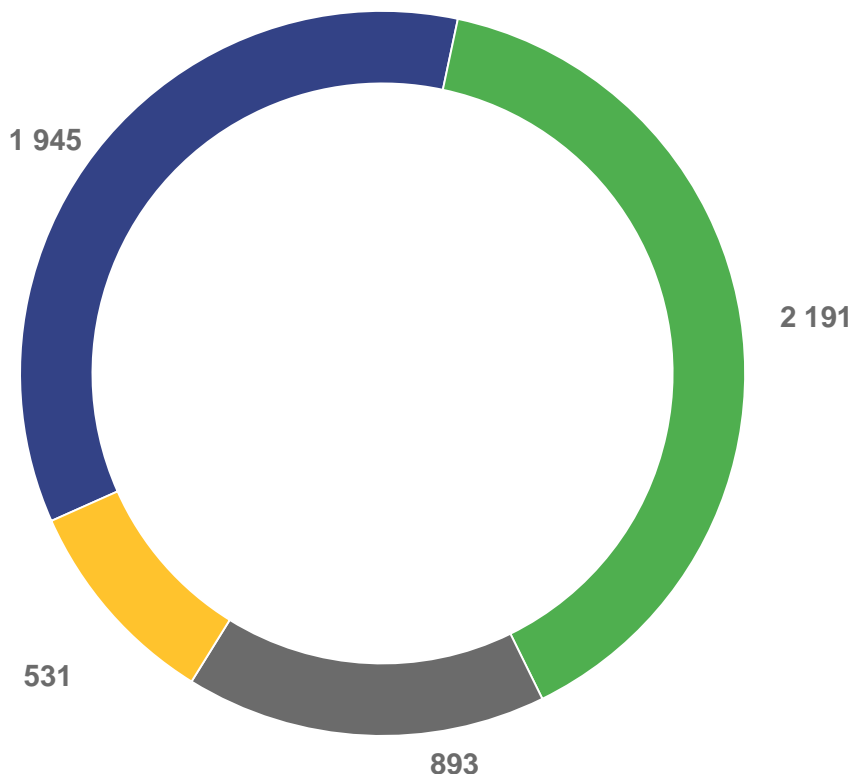
Число прибывших

219,5‰ в расчете на 10 000 человек населения

Коэффициент прибытия

темп изменения к январю-апрелю 2022 года

113,2%



Внутрирегиональная

Межрегиональная

С государствами-участниками СНГ

Со странами дальнего зарубежья



ВЫБЫВШИЕ ПО ПОТОКАМ ПЕРЕДВИЖЕНИЯ

за январь-апрель 2023

5 230 человек

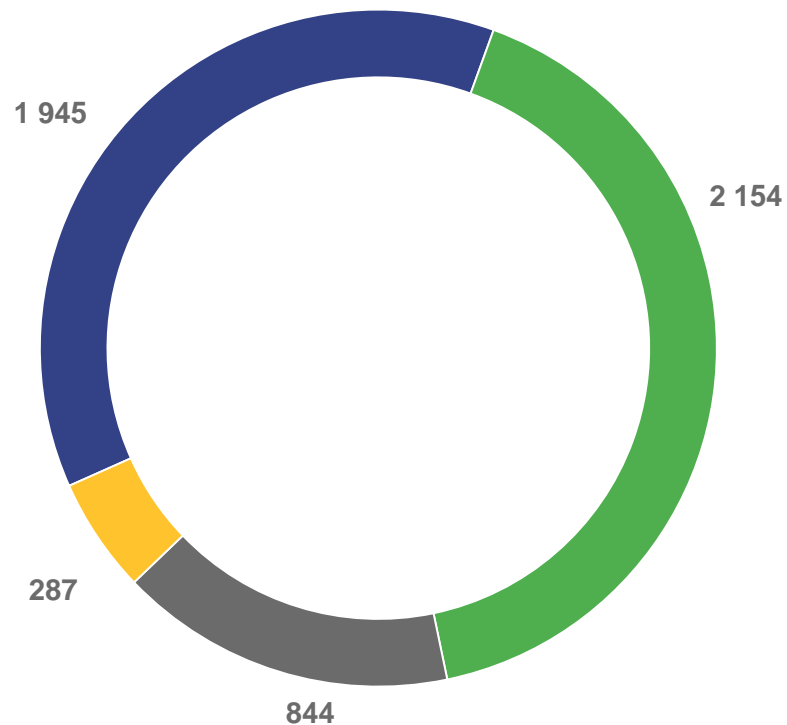
Число выбывших

206,5‰ в расчете на 10 000 человек населения

Коэффициент выбытия

темп изменения к январю-апрелю 2022 года

80,6%



○ Внутрирегиональная

○ Межрегиональная

○ С государствами-участниками СНГ

○ Со странами дальнего зарубежья



ВНУТРИРЕГИОНАЛЬНАЯ МИГРАЦИЯ

за январь-апрель 2023; человек

89,5%

изменение числа прибывших
к январю-апрелю 2022 года

95,7%

изменение числа выбывших
к январю-апрелю 2022 года

96,3%

изменение числа прибывших
к январю-апрелю 2022 года

89,3%

изменение числа выбывших
к январю-апрелю 2022 года

Городская местность



Сельская местность



■ Прибывшие

■ Выбывшие

■ Миграционный прирост, убыль (-)





МЕЖРЕГИОНАЛЬНАЯ МИГРАЦИЯ

за январь-апрель 2023; человек

2 191 человек

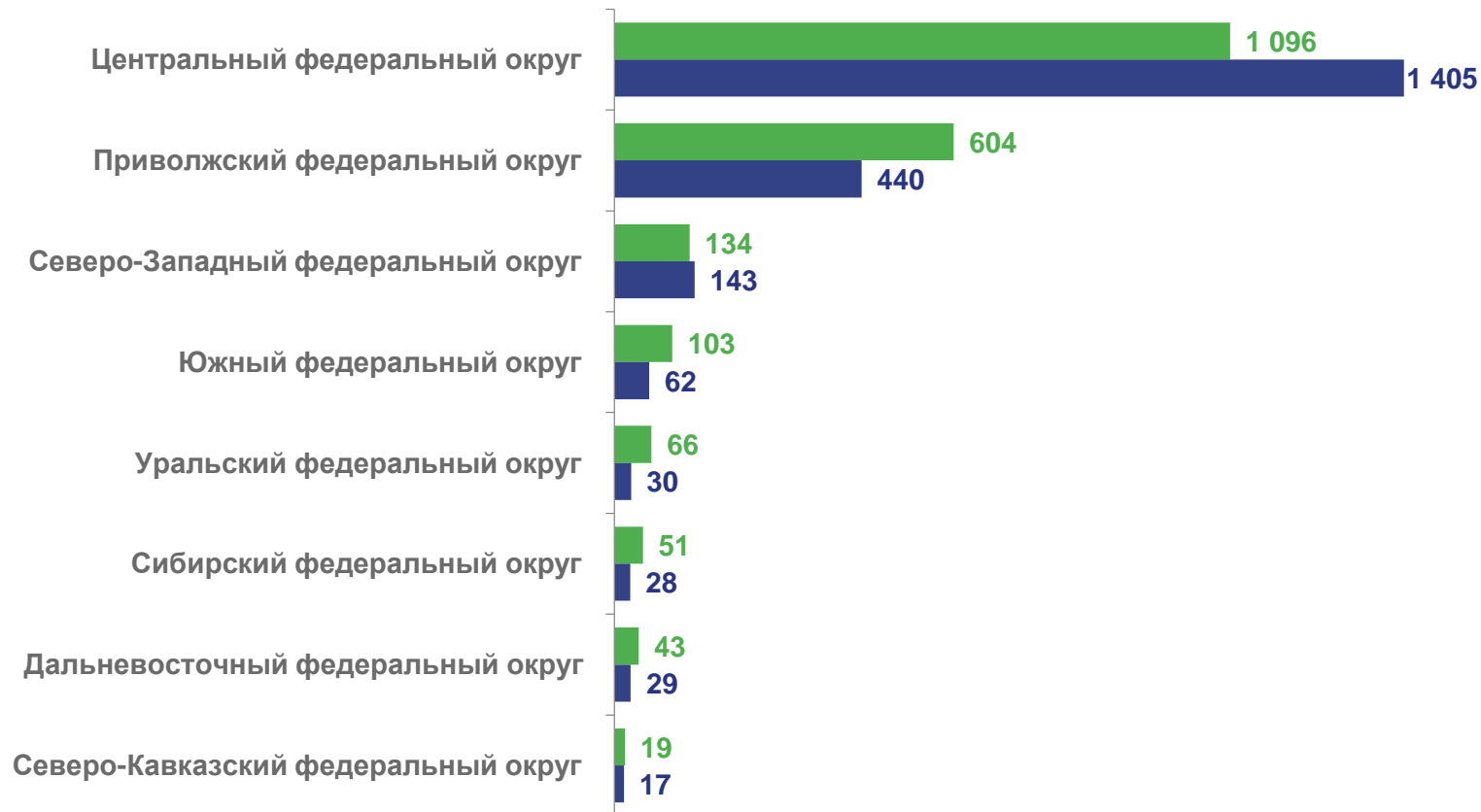
Число прибывших

2 154 человек

Число выбывших

37 человек

Миграционный прирост



■ Прибывшие

■ Выбывшие





МЕЖРЕГИОНАЛЬНАЯ МИГРАЦИЯ

за январь-апрель 2023; человек

Наибольшие и наименьшие значения миграционного прироста, убыли (-) при обмене населения с регионами Российской Федерации

миграционный прирост
при обмене населением

57 регионов

миграционная убыль
при обмене населением

22 региона



■ Миграционный прирост

■ Миграционная убыль





МЕЖДУНАРОДНАЯ МИГРАЦИЯ

за январь-апрель 2023; человек

С государствами-участниками СНГ

893

человека

Число прибывших

844

человека

Число выбывших

49

человек

Миграционный прирост





МЕЖДУНАРОДНАЯ МИГРАЦИЯ

за январь-апрель 2023; человек

Со странами дальнего зарубежья

531

Число прибывших

287

Число выбывших

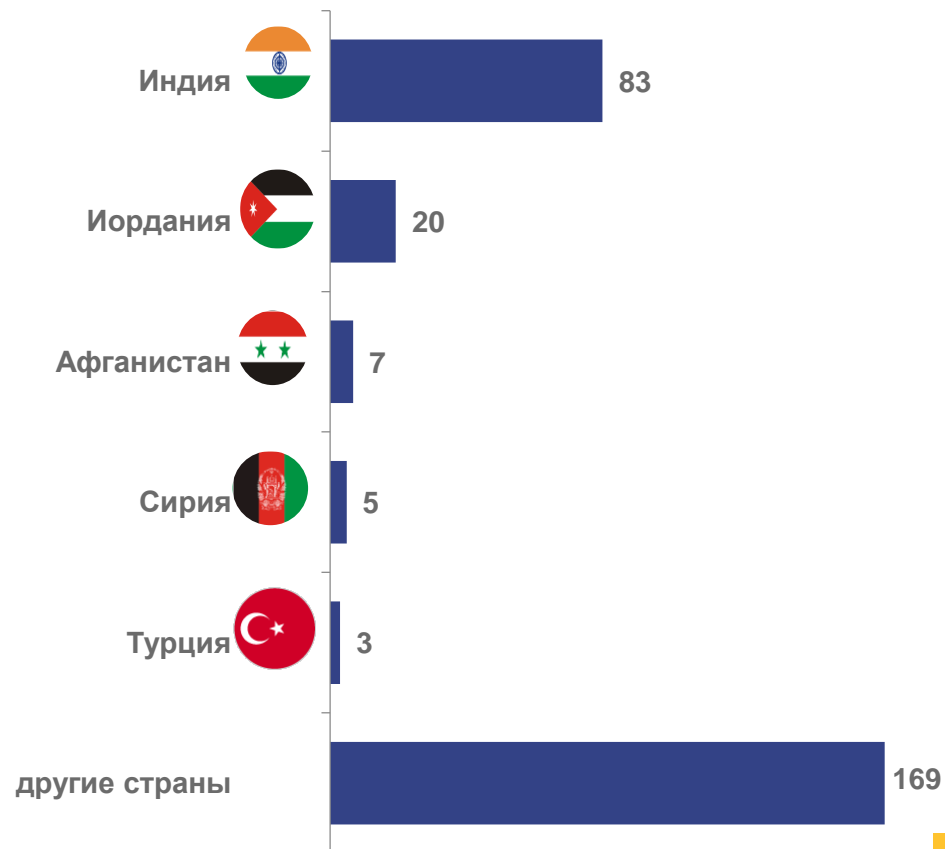
244

Миграционный прирост

ПРИБЫВШИЕ



ВЫБЫВШИЕ

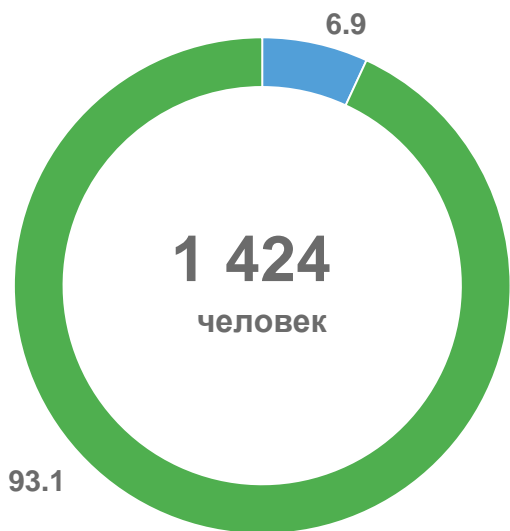




МЕЖДУНАРОДНАЯ МИГРАЦИЯ ПО ВИДАМ И СРОКАМ РЕГИСТРАЦИИ

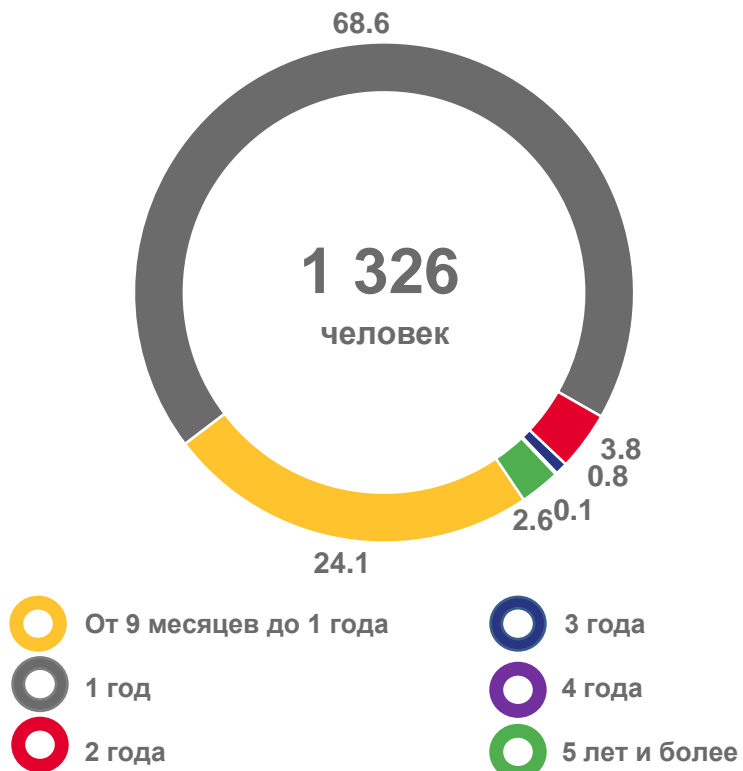
за январь-апрель 2023

Прибывшие по видам регистрации
(в % к общему числу прибывших)



- Зарегистрированы в новом месте жительства
- Прибыли к месту пребывания на срок 9 месяцев и более

Прибывшие по срокам регистрации
(в % к числу прибывших к месту пребывания на срок 9 месяцев и более)



- От 9 месяцев до 1 года
- 1 год
- 2 года
- 3 года
- 4 года
- 5 лет и более

Выбывшие по видам регистрации
(в % к общему числу выбывших)



- Снято с регистрационного учета по прежнему месту жительства
- Выбыло к прежнему месту жительства из территории временного пребывания по окончании срока





КОЭФФИЦИЕНТ* МИГРАЦИОННОГО ПРИРОСТА, УБЫЛИ (-)

за январь-апрель 2023; на 10 000 человек населения

6 муниципальных образований

значение показателя **больше**, чем по республике

17 муниципальных образований

значение показателя **меньше**, чем по республике

Муниципальные образования с наибольшими и наименьшими значениями показателя



* При расчёте показателей используется численность населения с учётом итогов ВПН-2020 г.

■ Миграционный прирост ■ Миграционная убыль

